

Sveučilište u Zagrebu
Fakultet hrvatskih studija
Znanstveno-učilišni kampus Borongaj
Borongajska cesta 83d
10 000 Zagreb



Karakteristike studenata prve godine prijediplomskih i integriranoga studija na Fakultetu hrvatskih studija 2023. godine

Povjerenstvo za osiguravanje kvalitete i Ured za osiguravanje kvalitete

Podatke, analizu i izvještaj pripremila: Katarina Jelić, mag. psych.

Sadržaj

1. Sažetak.....	3
2. Osnovni demografski podaci o studentima	4
3. Obrazovne i radne karakteristike upisanih studenata	6
4. Karakteristike izbora studija na Fakultetu hrvatskih studija	9
5. Razlozi upisa na studij.....	11
6. Izvori informacija o Fakultetu hrvatskih studija prije upisa na studij	14
7. Spolne razlike u frekvencijama odgovora sudionika.....	15
8. Razlike u frekvencijama odgovora sudionika s obzirom na studijski program	15
9. Karakteristike studenata po studijskim programima	16
9.1. Komunikologija (n=23).....	17
9.2. Kroatologija (n=11).....	19
9.3. Povijest (n=12)	21
9.4. Psihologija (n=54).....	23
9.5. Sociologija (n=7)	25
9.6. Komunikologija i sociologija (n=38)	26
9.7. Filozofija i povijest (n=12)	28
9.8. Filozofija i kroatologija (n=8)	30

1. Sažetak

Prosječna dob studenata prve godine prijediplomskih i integriranoga studija na FHS-u iznosi **20,7 godina** (SD= 2,815) a **raspon 19-45** (Medijan i Mod iznose 20 godina). Što se tiče frekvencija odgovora sudionika ankete, možemo zaključiti kako je većina uzorka **ženskog spola (77,6%)**. Čak **53,1%** sudionika upisalo je neki od jednopredmetnih studijskih programa. Niti jedan sudionik nije upisao kombinacije 6 (demografija i sociologija) i 8 (demografija-komunikologija).

Najzastupljeniji su sudionici jednopredmetnoga studija **psihologije (26,3%)**, dvopredmetnoga studija komunikologije i sociologije (18,5%) te jednopredmetnoga studija komunikologije (11,2%). FHS je prvi izbor za čak 70,7% sudionika, a sudionici kojima to nije bio prvi izbor najčešće navode kako su željeli upisati FFZG (N=35) i ERF (N=8). Studij koji su upisali je bio prvi izbor na FHS-u za **78,0% sudionika**, a oni kojima to nije bio prvi izbor na FHS-u najčešće navode kako su željeli upisati **psihologiju (44,5%)**, komunikologiju (26,7%) ili sociologiju (11,1%).

Većini studenata ovo je **prvi studij (74,6%)** i većina je završila **gimnazijski** srednjoškolski program (57,6%) ili drugu četverogodišnju strukovnu školu (26,8%). Najveći dio studenata nema iskustva na tržištu rada (**43,4%**) ili su radili povremeno (34,1%). Na pitanje odakle su dobili informacije o FHS-u, studenti su pružili ukupno 379 odgovora (bilo je moguće zaokružiti više odgovora). Dominantna vrijednost bila je 7 (**prijatelji i poznanici**), na što otpada čak 28,5% svih odgovora, nakon čega slijedi Web stranica FHS-a s 26,4% te škola (14,2%) i bivši studenti (12,1%).

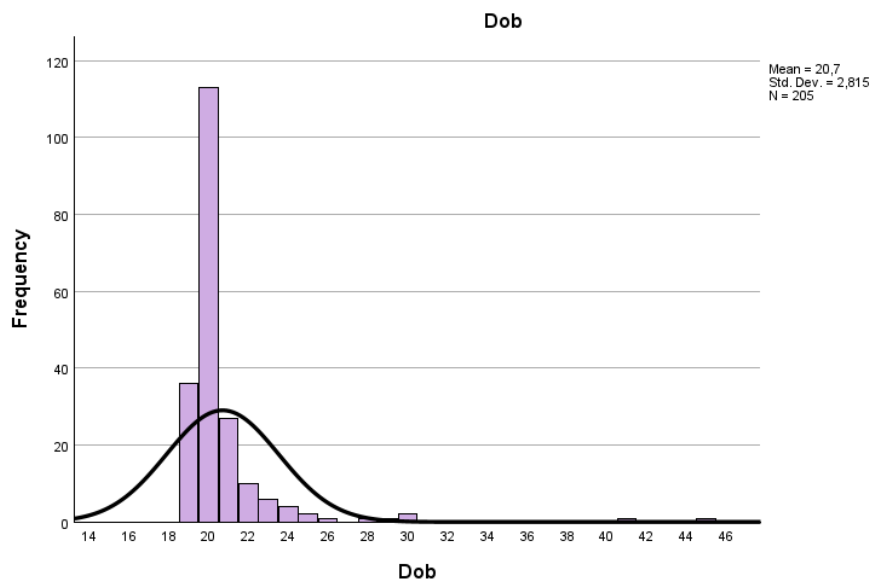
2. Osnovni demografski podaci o studentima

Tablica 1. Raspodjela studenata prema studijskom program (N=205)

Kod	Studijski program	N	%
1	Kom_jp	23	11,2%
2	Kroat_jp	11	5,4%
3	Pov_jp	14	6,8%
4	Psih_jp	54	26,3%
5	Soc_jp	7	3,4%
Ukupno jednopredmetni		109	53,17%
7	Dem-fil	4	2,0%
9	Dem-kro	2	1,0%
10	Dem-pov	3	1,5%
11	Fil-kom	3	1,5%
12	Fil-kro	8	3,9%
13	Fil-pov	12	5,9%
14	Fil-soc	5	2,4%
15	Kom-kro	7	3,4%
16	Kom-pov	4	2,0%
17	Kom-soc	38	18,5%
18	Kro-pov	6	2,9%
19	Kro-soc	3	1,5%
20	Pov-soc	1	0,5%
Ukupno dvopredmetni		96	46,83%

Prosječna dob studenata prve godine prijediplomskih i integriranoga studija (N=205):

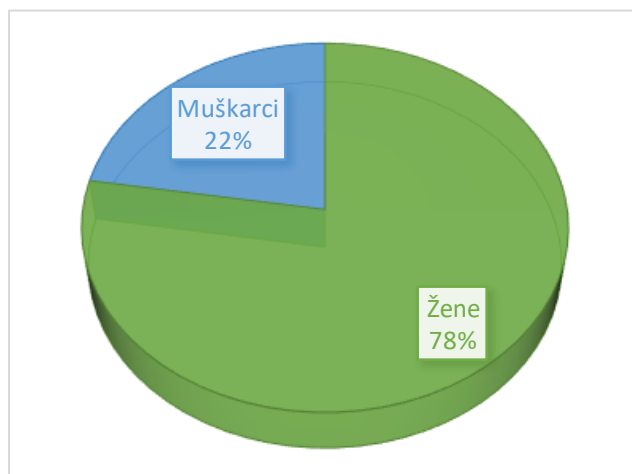
N	Min	Max	M	Medijan	Mod	SD
205	19	45	20,7	20	20	2,81



Slika 1. Raspodjela sudionika s obzirom na dob (N=205)

Raspodjela upisanih studenata s obzirom na spol:

SPOL	N	%
Ž	159	78%
M	46	22%
TOTAL	205	100%

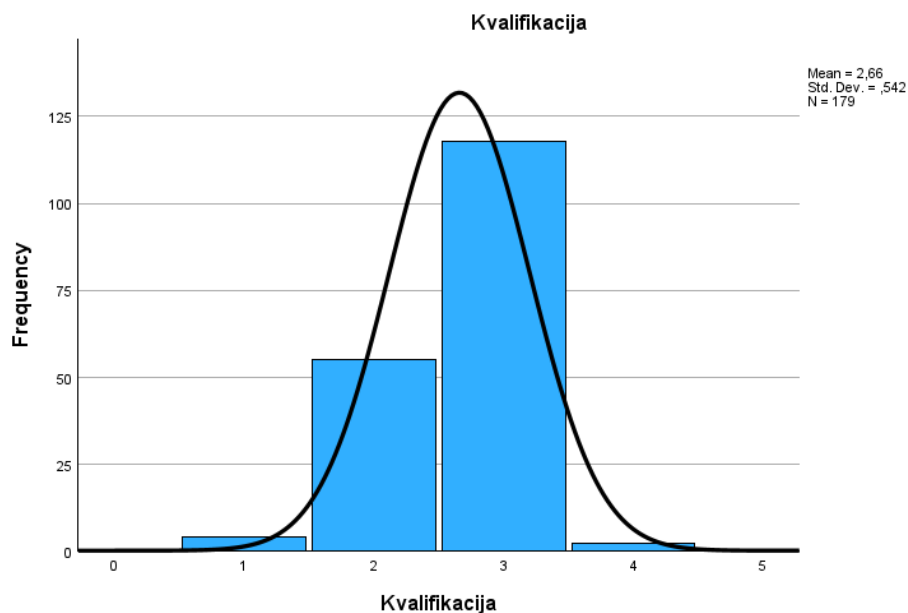


Slika 2. Raspodjela studenata upisanih u ak. god. 2023./2024. prema spolu

3. Obrazovne i radne karakteristike upisanih studenata

Kvalifikacija na osnovu koje je upisan studij (n=179):

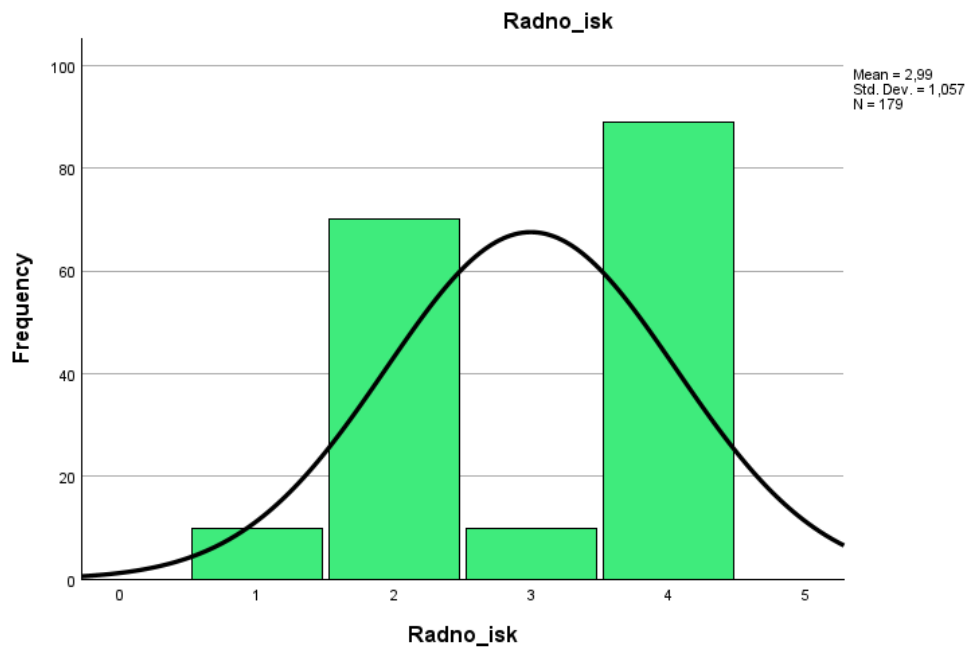
KVALIFIKACIJA ZA STUDIJ	N	%
Srednje strukovna škola u trajanju od tri godine uz razlikovno obrazovanje	4	2,0%
Četverogodišnja strukovna škola	55	26,8%
Gimnazija	118	57,6%
Kvalifikacija stečena izvan RH (4 godine)	2	1,0%



Slika 3. Raspodjela sudionika s obzirom na stečenu kvalifikaciju prije studija

Iskustva vezana uz tržište rada (n=179):

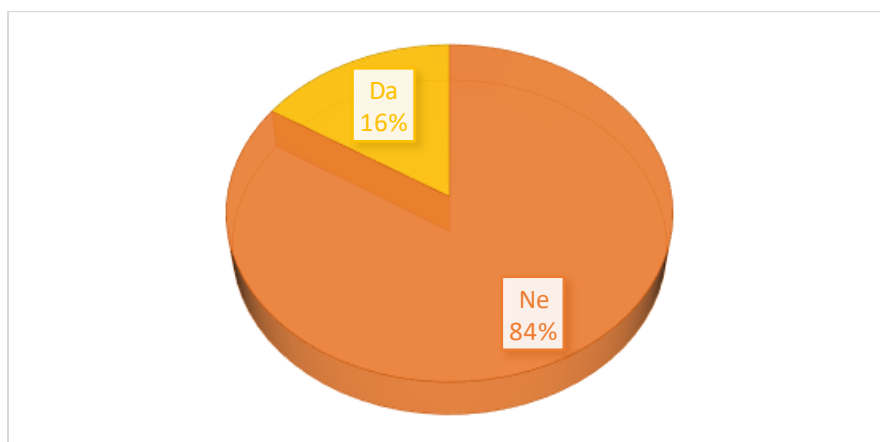
Radno iskustvo	N	%
Da, stalni posao	10	4,9%
Da, povremeni poslovi	70	34,1%
Da, praksa ili rad tijekom škole	10	4,9%
Nemam iskustva	89	43,4%
TOTAL	179	100% (87,3%)



Slika 4. Raspodjela sudionika s obzirom na radno iskustvo

Studiranje prije upisa na Fakultet hrvatskih studija (n=182)

	N	%
NE	153	74,6%
DA	29	14,1%
TOTAL	182	100% (88,78%)



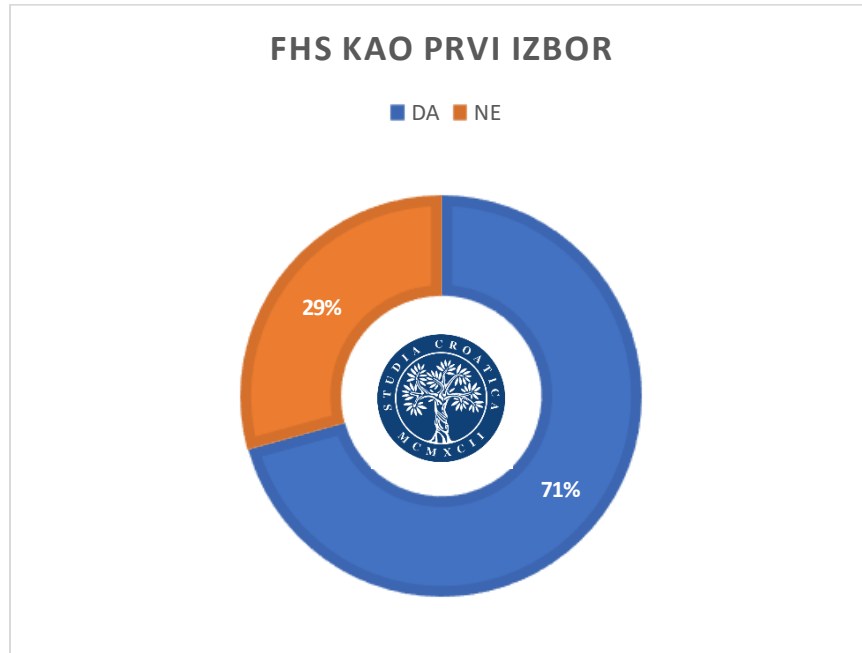
Slika 5. Zastupljenost sudionika s prethodnim iskustvom studiranja

Godina upisa studija prije FHS-a	N	%
<i>Nisu upisali studij prije</i>	152	74,1%
2000	1	0,5%
2001	1	0,5%
2006	1	0,5%
2013	1	0,5%
2014	1	0,5%
2016	2	1,0%
2019	2	1,0%
2020	4	2,0%
2021	7	3,4%
2022	10	4,9%
<i>Nedostaju podatci</i>	23	11,2%

4. Karakteristike izbora studija na Fakultetu hrvatskih studija

Je li FHS Vaš prvi izbor fakulteta?

	N	%
NE	60	29,3%
DA	145	70,7%



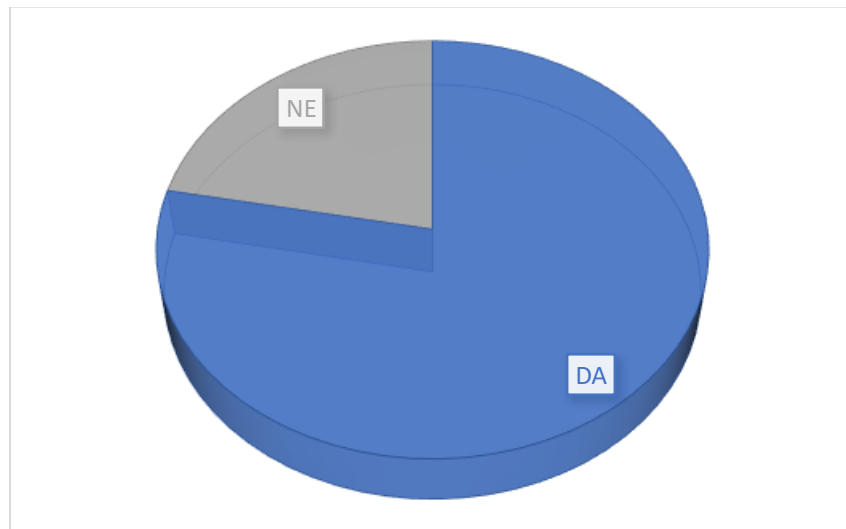
Slika 6. Raspodjela odgovora na pitanje o prvom izboru fakulteta

Ako Fakultet hrvatskih studija nije bio Vaš prvi izbor, koji fakultet je bio?

	Frekvencija pet najučestalijih odgovora
Filozofski fakultet u Zagrebu	35
Edukacijsko rehabilitacijski fakultet	8
Hrvatsko katoličko sveučilište	2
Akademija dramskih umjetnosti	2
Filozofski fakultet u Rijeci (psihologija)	2

Je li upisani studijski program bio Vaš prvi izbor na FHS-u?

	N	%
NE	45	22,0%
DA	160	78,0%



Slika 7. Raspodjela odgovora na pitanje o prvom izboru studijskog programa

Ako navedeni studijski program nije bio Vaš prvi izbor na FHS-u, koji je bio?

	% tri najučestalija odgovora
Psihologija	44,5%
Komunikologija	26,7%
Sociologija	11,1%

5. Razlozi upisa na studij

Prosječna ocjena na 1. tvrdnji „Smatram da se na FHS-u izvodi kvalitetan program“ je **4,39**. Prosječna ocjena na 2. tvrdnji „Predmeti na studiju koji sam upisao/la iznimno me zanimaju“ je **4,54**. Prosječna ocjena na 3. tvrdnji „Upisao/la sam studij jer sam želio/la studirati i nije mi važno koji fakultet izvodi studij“ je **3,78** što upućuje na činjenicu da studenti prilikom upisa studija uzimaju u obzir i informacije o samom studiju, ali i informacije o Fakultetu koji ga izvodi. Prosječna ocjena na 4. tvrdnji „Studij koji sam upisao/la pruža dobar temelj za buduće zaposlenje“ je **4,23**. Prosječna ocjena na 5. tvrdnji „Studij koji sam upisao/la pruža dobar temelj za osobni razvoj“ je **4,54**. Prosječna ocjena na 6. tvrdnji „Studij koji sam upisao/la mogu studirati jedino na FHS-u“ je **2,33**, što ukazuje na velik broj studijskih programa koji se preklapaju s onima na drugim Fakultetima i Sveučilištima.

Prosječna ocjena na 7. tvrdnji „Sviđa mi se što je FHS smještan na Kampusu“ iznosi **3,49** što znači da barem polovica ispitanih navedenu tvrdnju smatra pozitivnom stranom studiranja na FHS-u. Prosječna ocjena na 8. tvrdnji „Čuo/la sam da je na FHS-u prijateljsko i poticajno ozračje“ je **4,13**. Prosječna ocjena na 9. tvrdnji „Čuo/la sam pozitivne preporuke o FHS-u“ je **4,18**. Prosječna ocjena na 10. tvrdnji „Studiranje na FHS-u je jeftinije“ je **3,33** što je očekivano s obzirom na činjenicu da se cijena studiranja ne razlikuje značajno unutar šire kategorije studijskih programa na državnim fakultetima. Prosječna ocjena na 11. tvrdnji „Upisao/la sam ovaj studij jer nisam upisao/la fakultet koji mi je bio prvi izbor“ je **2,44**, odnosno većina ispitanih uglavnom se ne slaže s navedenom tvrdnjom (Tablica 2).

Tablica 2. Deskriptivni podaci odabranih varijabli razloga za upis studija (n=181)

Broj čestice	1	2	3	4	5	6	7	8	9	10	11
M	4,39	4,54	3,78	4,23	4,54	2,33	3,49	4,13	4,18	3,33	2,44
Median	5,00	5,00	4,00	4,00	5,00	2,00	4,00	4,00	4,00	3,00	1,00
Mod	5	5	5	5	5	1	3	5	5	3	1
SD	,749	,703	1,146	,824	,671	1,542	1,218	,859	,889	1,053	1,684
Min	1	1	1	1	1	1	1	1	1	1	1
Max	5	5	5	5	5	5	5	5	5	5	5

Tablica 3. Frekvencija odgovora o razlozima upisa studija (n=181)

Varijabla	1	2	3	4	5
	%	%	%	%	%
1. <i>Smatram da se na Fakultetu hrvatskih studija izvodi kvalitetan program</i>	0,6	0,6	11	35,4	52,5
2. <i>Predmeti na studiju koji sam upisao/la iznimno me zanimaju</i>	1,1	1,1	2,2	34,3	61,3
3. <i>Upisao/la sam studij jer sam želio/la studirati studij koji sam upisao/la i nije mi bio važan fakultet koji ga izvodi</i>	5,5	7,7	22,2	32	32,6
4. <i>Studij koji sam upisao/la pruža dobar temelj za buduće zaposlenje</i>	0,6	3,3	11,6	41,4	43,1
5. <i>Studij koji sam upisao/la pruža dobar temelj za osobni razvoj</i>	0,6	0,6	5	32	61,9
6. <i>Studij koji sam upisao/la mogu studirati jedino na Fakultetu hrvatskih studija</i>	48,1	12,7	14,4	7,7	17,1
7. <i>Sviđa mi se što je Fakultet hrvatskih studija smješten u Sveučilišnom Kampusu</i>	8,3	11	29,8	25,4	25,4
8. <i>Čuo/la sam da je na Fakultetu hrvatskih studija prijateljsko i poticajno ozračje</i>	0,6	1,7	22,7	34,3	40,9
9. <i>Čuo/la sam pozitivne preporuke o Fakultetu hrvatskih studija</i>	1,7	1,1	18,8	34,8	43,6
10. <i>Studiranje na Fakultetu hrvatskih studija je jeftinije</i>	7,7	2,2	58,6	12,7	18,8
11. <i>Upisao/la sam ovaj studij jer nisam upisao/la fakultet koji mi je bio prvi izbor</i>	52,5	6,1	7,2	13,3	21

Iz Tablice 4 vidljivo je kako među određenim česticama postoji **niska do srednje visoka pozitivna povezanost**. Primjerice, što su češće sudionici čuli pozitivne preporuke za Fakultet i pohvale koje se odnose na prijateljsko i poticajno ozračje, to je bolja procjena kvalitete programa studija FHS-a, to s tim je povezan i njihov interes za pojedine upisane predmete.

Nadalje, postoji značajna i visoka povezanost procjena sudionika o tome koliko će im studiranje na FHS-u pružiti temelj za buduće zaposlenje i osobni razvoj na način da sudionici imaju tendenciju procjenjivati ih u istome smjeru, stoga navedene čestice možemo svesti pod zajednički faktor „**osobni i profesionalni razvoj**“ što je u skladu s teorijama razvojne psihologije koje tumače ulogu iskustva studiranja u formiranju osobnog i profesionalnog identiteta mladih.

Tablica 4. Spearman (rang) korelacije razloga za upis studija (n=181)

R.br. čestice	1	2	3	4	5	6	7	8	9	10	11
1	1,000	,442**	,063	,436**	,430**	,045	,367**	,474**	,507**	,024	-,118
2		1,000	,280**	,376**	,330**	-,270**	,228**	,247**	,311**	-,045	-,225**
3			1,000	,189*	,138	-,060	-,049	-,116	,025	,093	-,088
4				1,000	,542**	-,107	,186*	,301**	,278**	,005	-,108
5					1,000	-,110	,136	,383**	,314**	,091	-,106
6						1,000	,113	,023	,022	,201**	-,022
7							1,000	,367**	,247**	,064	-,131
8								1,000	,585**	,136	-,085
9									1,000	,120	-,153*
10										1,000	-,015
11											1,000

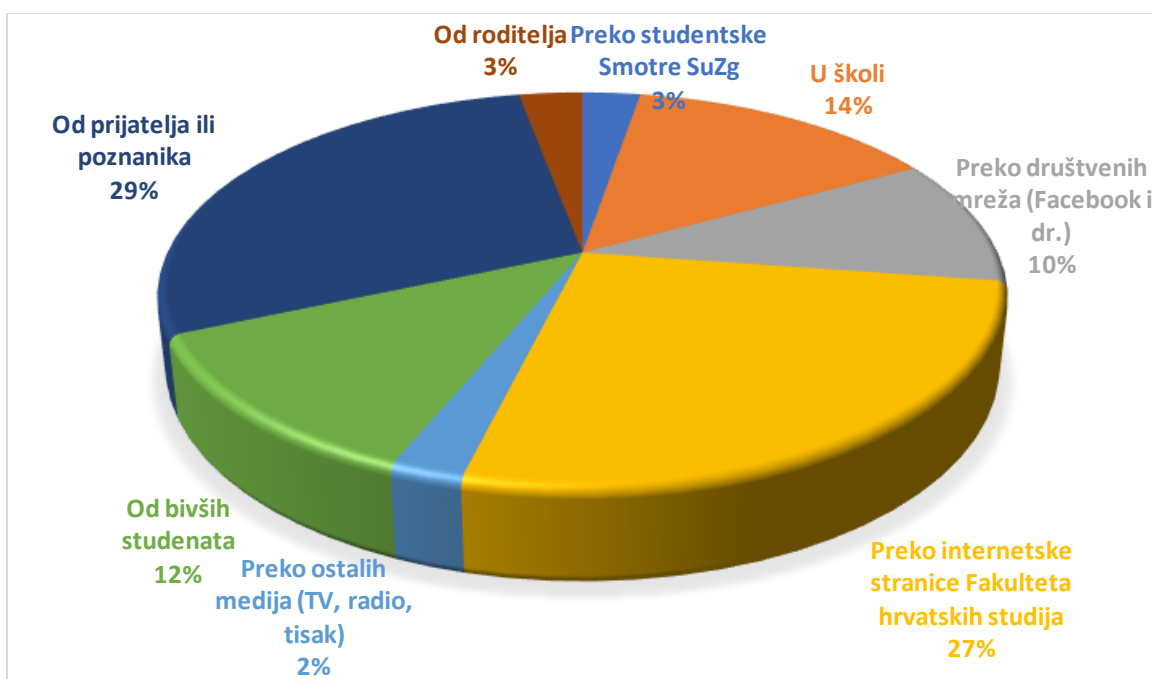
** 99% sigurnosti; * 95% sigurnosti

Treba napomenuti kako je pouzdanost čitave skale kojom se ispituju razlozi za upisivanje studija u najboljem slučaju umjerena te koeficijent pouzdanosti Cronbach Alpha iznosi 0,44. Detaljnijom inspekcijom pojedinih čestica vidljivo je kako bi se pouzdanost značajno povećala ukoliko bi se izbacila čestica pod rednim brojem 6 te bi u tom slučaju iznosila 0,63.

6. Izvori informacija o Fakultetu hrvatskih studija prije upisa na studij

Tablica 5. Frekvencije odgovora o razlozima upisa studija na FHS-u

	Frekvencija	Postotak
Preko studentske Smotre SuZg	10	2,6%
U školi	54	14,2%
Preko društvenih mreža (Facebook i dr.)	39	10,3%
Preko internetske stranice Fakulteta hrvatskih studija	100	26,4%
Preko ostalih medija (TV, radio, tisak)	9	2,4%
Od bivših studenata	46	12,1%
Od prijatelja ili poznanika	108	28,5%
Od roditelja	11	2,9%



Slika 8. Izvori informacija o Fakultetu hrvatskih studija prije upisa na studij

7. Spolne razlike u frekvencijama odgovora sudionika

Kod ženskih sudionica (n=159) najpopularniji su studiji **psihologije** (30,8%) i **komunikologije** (12,6%) te kombinacija studija **komunikologije i sociologije** (22%). Raspodjela radnog iskustva je podjednaka kao na čitavom uzorku, dok je završen gimnazijski program nešto zastupljeniji nego na čitavom uzorku (64%). Niti jedna studentica nije upisala studij na FHS-u nakon trogodišnje srednje škole. Među sudionicama najmanje je upisanih u studij kroatologije i demografije (0,6%).

Kod muških sudionika (n=46) situacija je ponešto drugačija te su najpopularniji studiji **jednopedmetna povijesti** (17,4%), **dvopedmetno povijesti i filozofija** (17,4%) te **psihologija** (10,9%), a najmanje su popularne kombinacije demografija-kroatologija, komunikologija-povijest te povijest-sociologija (po 2,2%). Nešto manji je udio sudionika bez radnoga iskustva (41,3%), ali i značajno niži udio gimnazijalaca (svega 34,8%) uz viši udio onih koji su studij upisali nakon trogodišnje srednje strukovne škole uz razlikovno obrazovanje (8,7%).

Kada govorimo o razlozima za upis na studij, jednosmjernom ANOVOM testirane su spolne razlike te se kao jedina statistički značajna razlika pokazala samoprocjena sudionika o tome koliko će im studij biti **dobar temelj za buduće zaposlenje** na način da su sudionice nešto optimističnije po tom pitanju (M_ž=4,31 vs. M_m=3,98; F=5,549, df 1, 179, p=,020).

8. Razlike u frekvencijama odgovora sudionika s obzirom na studijski program

Razlike po pitanju razloga upisa na studij statistički se značajno razlikuju za tvrdnje pod rednim brojem 2, 4 i 6 (Tablica 6). Nešto niži interes za upisane kolegije može se uočiti kod studenata jednopedmetnoga studija kroatologije te dvopedmetnoga studija filozofije i kroatologije, dok su najzainteresiraniji student koji studiraju dvopedmetni studij **demografija i povijest te filozofija i komunikologija**. Očekivanje da će im studij biti dobar temelj za buduće zaposlenje nešto je niži kod studenata jednopedmetnih studija kroatologije, povijesti i sociologije te dvopedmetnih studija filozofija-kroatologija i filozofija-povijest, dok najviše procjene daju studenti dvopedmetnoga studija **kroatologije i sociologije**. S tvrdnjom da su studij mogli upisati jedino na FHS-u najmanje se slažu studenti dvopedmetnog studija povijesti i sociologije, a najmanje studenti dvopedmetnih studija kojima je jedan od izbor studij komunikologije (Tablica 7).

Tablica 6. Rezultati testiranja razlika prema studijskom programu

Čestica	df	F	Sig.
<i>Predmeti na studiju koji sam upisao/la iznimno me zanimaju</i>	16	2,905	<,001
<i>Studij koji sam upisao/la pruža dobar temelj za buduće zaposlenje</i>	16	3,107	<,001
<i>Studij koji sam upisao/la mogu studirati jedino na Fakultetu hrvatskih studija</i>	16	3,134	<,001

Tablica 7. Prikaz prosječnih vrijednosti odgovora na česticama pod rednim brojem 2, 4 i 6

Studij*	M (Č2)	M (Č4)	M (Č6)
1	4,67	4,19	2,38
2	3,89	3,78	3,22
3	4,42	3,42	2,17
4	4,84	4,65	1,41
5	4,71	3,86	2,00
7	4,00	4,00	2,00
10	5,00	4,67	3,00
11	5,00	4,00	4,00
12	3,75	3,75	3,00
13	4,27	3,73	2,91
14	4,75	4,00	1,75
15	4,83	4,67	3,67
16	4,75	4,50	4,25
17	4,38	4,24	2,76
18	4,00	4,20	2,80
19	4,67	5,00	1,67
20	4,00	4,00	1,00

*Kodovi su identični onima u Tablici 1

9. Karakteristike studenata po studijskim programima

Najzastupljeniji studijski programi na FHS-u su jednopredmetni studij psihologije (26,3%), zatim dvopredmetni studij komunikologije i sociologije (18,5%), pa jednopredmetni studiji komunikologije (11,2%) i povijesti (6,8%).

Najveći poduzorak u ovom istraživanju čine **studenti psihologije** (n=54) dobi između 19 i 45 godina, od čega je 90,7% žena. Ako se usporede njihovi odgovori s odgovorima čitavog uzorka, uočavamo kako je među njima značajno više onih bez radnoga iskustva (55,6%), ali i onih koji su završili gimnazijske programe (79,6%), a za čak 50% njih FHS nije bio prvi izbor studija.

Studenti komunikologije i sociologije (n=38) imaju između 19 i 24 godine, većinom su iz gimnazija (71,1%), bez radnog iskustva (50%) i žene (92,1%) te je za 63,2% njih navedeni studij bio prvi izbor. Među studentima komunikologije (n=23) najviše je žena (87%) i gimnazijalaca (78,3%) dobnog raspona 19-21 god. kojima je odabrani studij na FHS-u uglavnom bio prvi izbor (87%). Studenti jednopredmetnoga studija povijesti (n=14) stari su između 19 i 30 godina, većinom iz četverogodišnjih strukovnih škola (50%) i muškarci (57,1%) te su im FHS i studij povijesti bili prvi izbor (78,6%).

Jednopedmetni studiji

9.1. Komunikologija (n=23)

Spol	N	%
Ž	20	87,0%
M	3	13,0%

Dob	N	%
19	4	17,4%
20	18	78,3%
21	1	4,3%

Je li FHS bio Vaš 1. izbor?

	N	%
NE	3	13,0%
DA	20	87,0%

Je li studij bio Vaš 1. izbor?

	N	%
NE	6	26,1%
DA	17	73,9%

Koji je studij bio Vaš 1. izbor?

	N	%
Nijedan drugi	17	73,9%
Psihologija	6	26,1%

Jeste li studirali prije FHS-a?

	N	%
NE	21	91,3%

Kvalifikacija stečena prije studija

	N	%
Četverogodišnja strukovna	3	13,0%
Gimnazija	18	78,3%

Radno iskustvo prije studija

	N	%
Stalni posao	2	8,7%
Povremeni posao	8	34,8%
Praksa SŠ	1	4,3%
Nemam	10	43,5%

Dominantni razlozi upisa na studij	Min	Max	M	SD
<i>Smatram da se na Fakultetu hrvatskih studija izvodi kvalitetan program</i>	3	5	4,48	,68
<i>Predmeti na studiju koji sam upisao/la iznimno me zanimaju</i>	4	5	4,67	,48
<i>Upisao/la sam studij jer sam želio/la studirati studij koji sam upisao/la i nije mi bio važan fakultet koji ga izvodi</i>	1	5	3,81	1,21
<i>Studij koji sam upisao/la pruža dobar temelj za buduće zaposlenje</i>	3	5	4,19	,60
<i>Studij koji sam upisao/la pruža dobar temelj za osobni razvoj</i>	4	5	4,62	,49
<i>Studij koji sam upisao/la mogu studirati jedino na Fakultetu hrvatskih studija</i>	1	5	2,38	1,36
<i>Sviđa mi se što je Fakultet hrvatskih studija smješten u Sveučilišnom Kampusu</i>	1	5	3,05	1,16
<i>Čuo/la sam da je na Fakultetu hrvatskih studija prijateljsko i poticajno ozračje</i>	2	5	4,14	,96
<i>Čuo/la sam pozitivne preporuke o Fakultetu hrvatskih studija</i>	1	5	4,24	1,04
<i>Studiranje na Fakultetu hrvatskih studija je jeftinije</i>	3	5	3,57	,87
<i>Upisao/la sam ovaj studij jer nisam upisao/la fakultet koji mi je bio prvi izbor</i>	1	5	2,05	1,60

9.2. Kroatologija (n=11)

Spol	N	%
Ž	8	72,7%
M	3	27,3%

Dob	N	%
19	1	9,1%
20	6	54,5%
21	4	36,4%

Je li FHS bio Vaš 1. izbor?

	N	%
NE	3	27,3%
DA	8	72,7%

Je li studij bio Vaš 1. izbor?

	N	%
NE	4	36,4%
DA	7	63,6%

Koji je studij bio Vaš 1. izbor?

	N	%
Nijedan drugi	7	63,6%
Komunikologija	3	27,3
Psihologija	1	9,1%

Jeste li studirali prije FHS-a?

	N	%
NE	6	54,5%
DA	3	27,3%

Kvalifikacija stečena prije studija

	N	%
Četverogodišnja strukovna	5	45,5%
Gimnazija	3	27,3%

Radno iskustvo prije studija

	N	%
Stalni posao	1	9,1%
Povremeni posao	3	27,3%
Praksa SŠ	2	18,2%
Nemam	2	18,2%

Dominantni razlozi upisa na studij	Min	Max	M	SD
<i>Smatram da se na Fakultetu hrvatskih studija izvodi kvalitetan program</i>	3	5	4,00	,86
<i>Predmeti na studiju koji sam upisao/la iznimno me zanimaju</i>	3	5	3,89	,60
<i>Upisao/la sam studij jer sam želio/la studirati studij koji sam upisao/la i nije mi bio važan fakultet koji ga izvodi</i>	3	5	4,00	,86
<i>Studij koji sam upisao/la pruža dobar temelj za buduće zaposlenje</i>	3	5	3,78	,67
<i>Studij koji sam upisao/la pruža dobar temelj za osobni razvoj</i>	4	5	4,44	,53
<i>Studij koji sam upisao/la mogu studirati jedino na Fakultetu hrvatskih studija</i>	1	5	3,22	1,56
<i>Sviđa mi se što je Fakultet hrvatskih studija smješten u Sveučilišnom Kampusu</i>	1	5	3,22	1,48
<i>Čuo/la sam da je na Fakultetu hrvatskih studija prijateljsko i poticajno ozračje</i>	3	5	3,78	,83
<i>Čuo/la sam pozitivne preporuke o Fakultetu hrvatskih studija</i>	3	5	3,89	,78
<i>Studiranje na Fakultetu hrvatskih studija je jeftinije</i>	1	5	3,22	1,20
<i>Upisao/la sam ovaj studij jer nisam upisao/la fakultet koji mi je bio prvi izbor</i>	1	5	2,78	1,64

9.3. Povijest (n=12)

Spol	N	%
Ž	6	42,9%
M	8	57,1%

Dob	N	%
19	4	28,6%
20	4	28,6%
21	2	14,3%
22	1	7,1%
24	2	14,3%
30	1	7,1%

Je li FHS bio Vaš 1. izbor?

	N	%
NE	3	21,4%
DA	11	78,6%

Je li studij bio Vaš 1. izbor?

	N	%
NE	3	21,4%
DA	11	78,6%

Koji je studij bio Vaš 1. izbor?

	N	%
Nijedan drugi	11	78,6%
Kroatologija	1	7,1%
Psihologija	1	7,1%
Kom-Pov	1	7,1%

Jeste li studirali prije FHS-a?

	N	%
NE	9	64,3%
DA	4	28,6%

Kvalifikacija stečena prije studija

	N	%
Trogodišnja + dodatno	2	14,3%
Četverogodišnja strukovna	7	50%
Gimnazija	4	28,6%

Radno iskustvo prije studija

	N	%
Stalni posao	1	7,1%

Povremeni posao	6	42,9%
Nemam	6	%

Dominantni razlozi upisa na studij	Min	Max	M	SD
<i>Smatram da se na Fakultetu hrvatskih studija izvodi kvalitetan program</i>	2	5	4,42	,99
<i>Predmeti na studiju koji sam upisao/la iznimno me zanimaju</i>	1	5	4,42	1,16
<i>Upisao/la sam studij jer sam želio/la studirati studij koji sam upisao/la i nije mi bio važan fakultet koji ga izvodi</i>	1	5	3,75	1,21
<i>Studij koji sam upisao/la pruža dobar temelj za buduće zaposlenje</i>	2	5	3,42	,90
<i>Studij koji sam upisao/la pruža dobar temelj za osobni razvoj</i>	3	5	4,17	,83
<i>Studij koji sam upisao/la mogu studirati jedino na Fakultetu hrvatskih studija</i>	1	5	2,17	1,52
<i>Sviđa mi se što je Fakultet hrvatskih studija smješten u Sveučilišnom Kampusu2</i>	5	5	3,75	1,05
<i>Čuo/la sam da je na Fakultetu hrvatskih studija prijateljsko i poticajno ozračje3</i>	5	5	4,00	,95
<i>Čuo/la sam pozitivne preporuke o Fakultetu hrvatskih studija</i>	3	5	4,08	,90
<i>Studiranje na Fakultetu hrvatskih studija je jeftinije</i>	1	5	3,08	,90
<i>Upisao/la sam ovaj studij jer nisam upisao/la fakultet koji mi je bio prvi izbor</i>	1	5	2,33	1,67

9.4. Psihologija (n=54)

Spol	N	%
Ž	49	90,7%
M	5	9,3%

Dob	N	%
19	11	20,4%
20	34	63%
21	3	5,6%
22	3	5,6%
23	1	1,9%
28	1	1,9%
45	1	1,9%

Je li FHS bio Vaš 1. izbor?

	N	%
NE	28	51,9%
DA	26	48,1%

Je li studij bio Vaš 1. izbor?

	N	%
DA	54	100%

Jeste li studirali prije FHS-a?

	N	%
NE	44	81,5%
DA	7	13%

Kvalifikacija stečena prije studija

	N	%
Četverogodišnja strukovna	5	9,3%
Gimnazija	43	79,6%
Inozemstvo	2	3,7%

Radno iskustvo prije studija

	N	%
Stalni posao	1	1,9%
Povremeni posao	19	35,2%
Nemam	30	55,5%

Dominantni razlozi upisa na studij	Min	Max	M	SD
<i>Smatram da se na Fakultetu hrvatskih studija izvodi kvalitetan program</i>	3	5	4,47	,64
<i>Predmeti na studiju koji sam upisao/la iznimno me zanimaju</i>	4	5	4,84	,37
<i>Upisao/la sam studij jer sam želio/la studirati studij koji sam upisao/la i nije mi bio važan fakultet koji ga izvodi</i>	2	5	4,25	,87
<i>Studij koji sam upisao/la pruža dobar temelj za buduće zaposlenje</i>	3	5	4,65	,59
<i>Studij koji sam upisao/la pruža dobar temelj za osobni razvoj</i>	3	5	4,75	,48
<i>Studij koji sam upisao/la mogu studirati jedino na Fakultetu hrvatskih studija</i>	1	5	1,41	1,06
<i>Sviđa mi se što je Fakultet hrvatskih studija smješten u Sveučilišnom Kampusu</i>	1	5	3,29	1,19
<i>Čuo/la sam da je na Fakultetu hrvatskih studija prijateljsko i poticajno ozračje</i>	2	5	4,00	,85
<i>Čuo/la sam pozitivne preporuke o Fakultetu hrvatskih studija</i>	3	5	4,12	,73
<i>Studiranje na Fakultetu hrvatskih studija je jeftinije</i>	1	5	3,06	1,12
<i>Upisao/la sam ovaj studij jer nisam upisao/la fakultet koji mi je bio prvi izbor</i>	1	5	2,94	1,74

9.5. Sociologija (n=7)

Spol	N	%
Ž	5	71,4%
M	2	28,6%

Dob	N	%
19	1	14,3%
20	1	14,3%
21	2	28,6%
22	1	14,3%
23	1	14,3%

Je li FHS bio Vaš 1. izbor?

	N	%
DA	7	100%

Je li studij bio Vaš 1. izbor?

	N	%
NE	3	42,9%
DA	4	57,1%

Koji je studij bio Vaš 1. izbor?

	N	%
Nijedan drugi	4	57,14
Komunikologija	1	14,3%
Kroatologija	1	14,3%
Psihologija	1	14,3%

Jeste li studirali prije?

NE	4	57,1%
DA	3	42,9%

Kvalifikacija stečena prije studija

	N	%
Četverogodišnja strukovna	3	57,1%
Gimnazija	4	42,9%

Radno iskustvo prije studija

	N	%
Stalni posao	2	28,6%
Povremeni posao	3	42,9%
Nemam	2	28,6%

Dominantni razlozi upisa na studij	Min	Max	M	SD
<i>Smatram da se na Fakultetu hrvatskih studija izvodi kvalitetan program</i>	3	5	4,14	,90
<i>Predmeti na studiju koji sam upisao/la iznimno me zanimaju</i>	4	5	4,71	,49
<i>Upisao/la sam studij jer sam želio/la studirati studij koji sam upisao/la i nije mi bio važan fakultet koji ga izvodi</i>	2	5	3,71	1,11
<i>Studij koji sam upisao/la pruža dobar temelj za buduće zaposlenje</i>	2	5	3,86	1,07
<i>Studij koji sam upisao/la pruža dobar temelj za osobni razvoj</i>	3	5	4,29	,75
<i>Studij koji sam upisao/la mogu studirati jedino na Fakultetu hrvatskih studija</i>	1	4	2,00	1,15
<i>Sviđa mi se što je Fakultet hrvatskih studija smješten u Sveučilišnom Kampusu</i>	3	5	4,14	,90
<i>Čuo/la sam da je na Fakultetu hrvatskih studija prijateljsko i poticajno ozračje</i>	3	5	4,29	,75
<i>Čuo/la sam pozitivne preporuke o Fakultetu hrvatskih studija</i>	3	5	4,14	,90
<i>Studiranje na Fakultetu hrvatskih studija je jeftinije</i>	3	5	3,29	,75
<i>Upisao/la sam ovaj studij jer nisam upisao/la fakultet koji mi je bio prvi izbor</i>	1	5	2,57	1,99

Dvopredmetni studiji

9.6. Komunikologija i sociologija (n=38)

Spol	N	%
Ž	35	92,1%
M	3	7,9%

Dob	N	%
19	9	23,7%
20	23	60,5%
21	3	7,9%
22	2	5,3%
24	1	2,6%

Je li FHS bio Vaš 1. izbor?

	N	%
NE	14	36,8%
DA	24	63,2%

Je li studij bio Vaš 1. izbor?

	N	%
NE	8	21,1%
DA	30	78,9%

Koji je studij bio Vaš 1. izbor?

	N	%
Nijedan drugi	30	78,9%
Psihologija	7	18,4%
Komunikologija	1	2,6%

Jeste li studirali prije?

NE	31	78,95%
DA	3	7,9%

Kvalifikacija stečena prije studija

	N	%
Četverogodišnja strukovna	7	18,4%
Gimnazija	27	71,1%

Radno iskustvo prije studija

	N	%
Stalni posao	2	5,3%
Povremeni posao	13	34,2%
Nemam	19	50%

Dominantni razlozi upisa na studij**Min Max M SD**

<i>Smatram da se na Fakultetu hrvatskih studija izvodi kvalitetan program</i>	3	5	4,24	,67
<i>Predmeti na studiju koji sam upisao/la iznimno me zanimaju</i>	2	5	4,38	,65
<i>Upisao/la sam studij jer sam želio/la studirati studij koji sam upisao/la i nije mi bio važan fakultet koji ga izvodi</i>	1	5	3,53	1,28
<i>Studij koji sam upisao/la pruža dobar temelj za buduće zaposlenje</i>	3	5	4,24	,65
<i>Studij koji sam upisao/la pruža dobar temelj za osobni razvoj</i>	3	5	4,47	,66
<i>Studij koji sam upisao/la mogu studirati jedino na Fakultetu hrvatskih studija</i>	1	5	2,76	1,67
<i>Sviđa mi se što je Fakultet hrvatskih studija smješten u Sveučilišnom Kampusu</i>	1	5	3,44	1,26
<i>Čuo/la sam da je na Fakultetu hrvatskih studija prijateljsko i poticajno ozračje</i>	3	5	4,44	,66
<i>Čuo/la sam pozitivne preporuke o Fakultetu hrvatskih studija</i>	3	5	4,47	,66
<i>Studiranje na Fakultetu hrvatskih studija je jeftinije</i>	1	5	3,44	,89
<i>Upisao/la sam ovaj studij jer nisam upisao/la fakultet koji mi je bio prvi izbor</i>	1	5	2,09	1,60

9.7. Filozofija i povijest (n=12)

Spol	N	%
Ž	4	33,3%
M	8	66,7%

Dob	N	%
20	4	33,3%
21	2	16,7%
22	1	8,3%
23	2	16,7%
24	1	8,3%
26	1	8,3%
29	1	8,3%

Je li FHS bio Vaš 1. izbor?

	N	%
NE	1	8,3
DA	11	91,7%

Je li studij bio Vaš 1. izbor?

	N	%
NE	3	25%
DA	9	75%

Koji je studij bio Vaš 1. izbor?

	N	%
Nijedan drugi	9	75%
Komunikologija	1	8,3%
Povijest	1	8,3%

Jeste li studirali prije?

	N	%
NE	7	58,3%
DA	4	33,3%

Kvalifikacija stečena prije studija

	N	%
Trogodišnja + dodatno	1	8,3%
Četverogodišnja strukovna	9	75%
Gimnazija	1	8,3%

Radno iskustvo prije studija

	N	%
Povremeni posao	6	50%

Praksa u školi	4	33,3%
Nemam	1	8,3%

Dominantni razlozi upisa na studij	Min	Max	M	SD
<i>Smatram da se na Fakultetu hrvatskih studija izvodi kvalitetan program</i>	3	5	4,27	,78
<i>Predmeti na studiju koji sam upisao/la iznimno me zanimaju</i>	2	5	4,27	1,01
<i>Upisao/la sam studij jer sam želio/la studirati studij koji sam upisao/la i nije mi bio važan fakultet koji ga izvodi</i>	2	5	3,55	,93
<i>Studij koji sam upisao/la pruža dobar temelj za buduće zaposlenje</i>	2	5	3,73	1,01
<i>Studij koji sam upisao/la pruža dobar temelj za osobni razvoj</i>	4	5	4,73	,46
<i>Studij koji sam upisao/la mogu studirati jedino na Fakultetu hrvatskih studija</i>	1	5	2,91	1,51
<i>Sviđa mi se što je Fakultet hrvatskih studija smješten u Sveučilišnom Kampusu</i>	1	5	3,64	1,57
<i>Čuo/la sam da je na Fakultetu hrvatskih studija prijateljsko i poticajno ozračje</i>	2	5	4,09	1,04
<i>Čuo/la sam pozitivne preporuke o Fakultetu hrvatskih studija</i>	2	5	4,00	1,09
<i>Studiranje na Fakultetu hrvatskih studija je jeftinije</i>	1	5	3,73	1,27
<i>Upisao/la sam ovaj studij jer nisam upisao/la fakultet koji mi je bio prvi izbor</i>	1	5	1,64	1,43

9.8. Filozofija i kroatologija (n=8)

Spol	N	%
Ž	6	75%
M	2	25%

Dob	N	%
19	1	12,5%
20	3	37,5%
21	2	25%
23	1	12,5%
25	1	12,5%

Je li FHS bio Vaš 1. izbor?

	N	%
NE	1	12,5%
DA	7	87,5%

Je li studij bio Vaš 1. izbor?

	N	%
NE	4	50%
DA	4	50%

Koji je studij bio Vaš 1. izbor?

	N	%
Nijedan drugi	4	50%
Komunikologija	1	12,5%
Sociologija	2	25%
Kom-soc	1	12,5%

Jeste li studirali prije?

NE	7	87,5%
DA	1	12,5%

Kvalifikacija stečena prije studija

	N	%
Trogodišnja + dodatno	1	12,5%
Četverogodišnja strukovna	3	37,5%
Gimnazija	3	37,5%

Radno iskustvo prije studija

	N	%
Stalni posao	1	12,5%
Povremeni posao	3	37,5%
Nemam	3	37,5%

Dominantni razlozi upisa na studij	Min	Max	M	SD
<i>Smatram da se na Fakultetu hrvatskih studija izvodi kvalitetan program</i>	1	5	4,13	1,35
<i>Predmeti na studiju koji sam upisao/la iznimno me zanimaju</i>	1	5	3,75	1,16
<i>Upisao/la sam studij jer sam želio/la studirati studij koji sam upisao/la i nije mi bio važan fakultet koji ga izvodi</i>	1	4	2,75	1,03
<i>Studij koji sam upisao/la pruža dobar temelj za buduće zaposlenje</i>	1	5	3,75	1,39
<i>Studij koji sam upisao/la pruža dobar temelj za osobni razvoj</i>	1	5	4,00	1,31
<i>Studij koji sam upisao/la mogu studirati jedino na Fakultetu hrvatskih studija</i>	1	5	3,00	1,92
<i>Sviđa mi se što je Fakultet hrvatskih studija smješten u Sveučilišnom Kampusu</i>	1	5	3,38	1,30
<i>Čuo/la sam da je na Fakultetu hrvatskih studija prijateljsko i poticajno ozračje</i>	1	5	3,88	1,35
<i>Čuo/la sam pozitivne preporuke o Fakultetu hrvatskih studija</i>	1	5	3,87	1,35
<i>Studiranje na Fakultetu hrvatskih studija je jeftinije</i>	2	5	3,87	1,12
<i>Upisao/la sam ovaj studij jer nisam upisao/la fakultet koji mi je bio prvi izbor</i>	1	5	3,50	1,31

Napomena: deskriptivni podatci za ostale studijske programe (6-11; 14, 15, 16, 18, 19 i 20) nisu izračunati zbog premalog uzorka ($n < 8$), premda se kao stroži kriterij prema zakonu velikih brojeva smatra minimalno 30 sudionika za deskriptivne analize poput aritmetičke sredine i standardne devijacije.